

Wenn Sie eine E-Mail-Adresse im Firmenprofil hinterlegt haben, wird eine Bestätigungsanfrage an diese E-Mail-Adresse verschickt. Wenn keine E-Mail-Adresse in unseren Systemen hinterlegt ist, wird die Anfrage durch die Bank WIR geprüft. Wenn die Verknüpfung bestätigt wurde, werden Sie per E-Mail informiert. Gerne beantworten wir alle Ihre Fragen unter wirmarket@wir.ch.

Finden und gefunden werden auf WIRmarket.ch

Loggen Sie sich mit Ihrer E-Mail-Adresse auf wirmarket.ch ein und öffnen Sie Ihr Profil.

- Hinterlegen Sie Ihr **Firmenlogo als Profilbild** und laden Sie zusätzlich ein Hintergrundbild hoch – das macht Ihre Seite ansprechender und Ihre Firma besser erkennbar
- Klicken Sie auf **Firmeninformationen** in der linken Navigationsleiste. Erfassen Sie eine **aussagekräftige Beschreibung** (z.B. Ihre Produkte und Dienstleistungen) im Firmenprofil
- Erfassen Sie weitere Suchbegriffe in Ihrem Firmenprofil. Aussagekräftige Suchbegriffe, die Ihre Firma und Ihre Produkte und Dienstleistungen beschreiben, tragen zu einer besseren Auffindbarkeit bei
- Passen Sie bei Bedarf die angezeigte **Hauptbranche** an oder erfassen Sie weitere Geschäftsfelder unter **Nebenbranchen**

So finden Sie Ihre Geschäftspartner

Öffnen Sie «WIR-Teilnehmer» und geben Sie die gewünschten Suchbegriffe (z.B. Gipser Basel) ein. Sie erhalten nun eine Liste aller relevanten **WIR-Teilnehmer**. Falls Sie die Suchresultate weiter eingrenzen möchten, stehen Ihnen in der linken Filterleiste folgende Filter zur Verfügung:

Branche (NOGA-Branchen gemäss BfS)

- Hier können Sie eine oder mehrere Branchen wählen, um nur die Firmen mit den entsprechenden Haupt- oder Nebenbranchen anzuzeigen.

Häufige Suchen

- Unter Häufige Suchen finden Sie häufig gesuchte Branchen.

Beliebte Filter

- Anzeige von WIR-Teilnehmern mit einer aktuell gültigen Aktion
- Anzeige von WIR-Teilnehmern mit zusätzlichen WIR-Annahmesätzen
- Anzeige von WIR-Teilnehmern mit Bewertungen
- Anzeige von WIR-Teilnehmern mit einem WIRmarket Shop
- Anzeige von WIR-Teilnehmern mit einem Online Shop (extern)

Geschäftskategorie

- Dieser Filter erlaubt es auf einen Blick WIR-Teilnehmer mit Ladengeschäften, Restaurants & Bars, Hotels oder Autohändler zu erkennen

WIR-Annahmesatz

- Schränken Sie die Resultate gemäss WIR-Annahmesatz ein

Kantone

- Anzeige von WIR-Teilnehmern in ausgewählten Kantonen

Sprachen

- Anzeige von WIR-Teilnehmern in der gewünschten Sprachregion

Umkreissuche

- Anzeige von WIR-Teilnehmern in einem bestimmten Ort oder dessen Umkreis

Spam-Prävention

Damit ihre **E-Mail-Adresse nicht für SPAM missbraucht werden kann**, wird sie nur **verifizierten Usern** angezeigt. D.h. **nur eingeloggte WIR-Teilnehmer**, die sich mit Ihrer Firma verknüpft haben und am WIR-System teilnehmen, können Ihre E-Mail-Adresse sehen.

Firmenprofil bearbeiten

WIR-Annahmesatz anpassen

Unter **Profil** > **WIR-Annahmesatz** können Sie Ihren WIR-Annahmesatz bearbeiten. Weiter können Sie auch **zusätzliche WIR-Annahmesätze** für ein bestimmtes Sortiment oder spezielle Dienstleistungen erfassen.

Sie können Ihren WIR-Annahmesatz jederzeit erhöhen oder auf Flex ändern und jeweils auf Anfang des Folgequartals reduzieren. Wenn Sie Ihren WIR-Annahmesatz ändern, werden Ihre Artikel im Shop automatisch mitangepasst.

Firmeninformationen vervollständigen

- Firmenlogo hochladen
- Adresse der Webseite und gegebenenfalls des Online Shops erfassen

Shop-Einstellungen bearbeiten

- Unter **Profil** > Shop-Einstellungen können Sie folgendes verwalten: Lieferart Einstellungen (Postversand, Selbstabholung, Porto, Lieferfristen, individuell)
- Zahlungsarten (WIRpay, Rechnung, Vorkasse, Bar bei Abholung)
- Eigene AGB

Branche ändern

Unter **Profil** > Firmeninformationen > Brancheninformationen können Sie jederzeit die angezeigte Hauptbranche, sowie allfällige weitere Nebenbranchen/Geschäftsfelder anpassen.

Erstellen Sie Ihren eigenen Online-Shop

Das Erstellen eines Online-Shops ist kostenlos und schnell gemacht. Neue Artikel einpflegen können Sie entweder über die Schaltfläche **Sofort erfassen** und die Funktion **Neuer Artikel**, oder via Dashboard und die Schaltfläche **Jetzt erfassen**.

Gerne unterstützen wir Sie auch dabei, Ihr Angebot via automatisierten Shop-Import auf WIRmarket.ch zu veröffentlichen. Weitere Informationen erhalten Sie unter wirmarket@wir.ch.

The screenshot shows the WIR user interface. At the top, there is a navigation bar with the WIR logo, user information (WIR Bank Test), notification icons (3), and utility links (Nachrichten, Warenkorb, Hilfe, de fr it, Logout). Below this is a main navigation bar with tabs for Home, WIR-Teilnehmer, Shop, Pinnwand, and Ausschreibungen. The main content area is a grid of cards. The first card is 'WIR Bank Test' with a 'Dashboard' link. The second card is 'Keine aktiven Artikel' with a 'Jetzt erfassen' button highlighted in a red box. The third card is 'Keine aktiven Inserate' with a 'Jetzt erfassen' button. The fourth card is 'Keine aktiven Ausschreibungen' with a 'Jetzt erfassen' button. The fifth card shows '1 Ein verknüpfter Mitarbeiter'. The sixth card is 'Keine aktive Werbung' with a 'Jetzt schalten' button. The seventh card is 'Keine aktiven Aktionen' with a 'Jetzt schalten' button. The eighth card shows 'Keine Bewertung bisher' with five stars. The ninth card shows 'Keine offenen Kundenbestellungen' with a shopping cart icon. A dropdown menu is open over the 'Sofort erfassen' button, listing options: Neues Inserat, Neuen Artikel, Neue Ausschreibung, Neue Werbung, and Neue Aktion.

WIR in Ihrem Online-Shop einnehmen (Payrex)

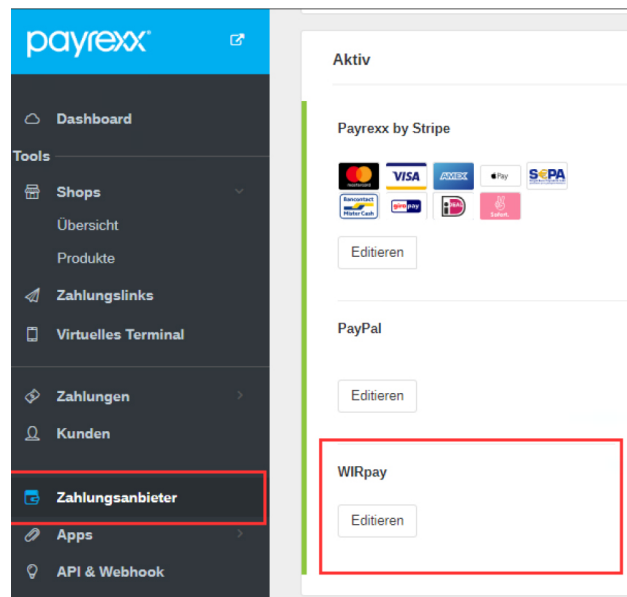
Haben Sie bereits einen eigenen Online-Shop und möchten Zahlungen via **WIRpay** ermöglichen? Dann können Sie von der Kooperation zwischen Payrex AG und der Bank WIR profitieren. Binden Sie **WIRpay** mit Payrex in Ihren Online-Shop ein.

So können Sie die WIR/CHF-Zahlung via WIRpay in Ihren Online Shop einbinden:

- Erstellen Sie kostenlos einen Account bei der Schweizer Firma Payrex AG: www.payrex.com
- Aktivieren Sie **WIRpay** als Zahlungsmittel, indem Sie Ihre Kundennummer und Ihren WIR-Annahmesatz hinterlegen
- Binden Sie Payrex via Plugin (für gängigste Shop-Systeme verfügbar) oder via API in Ihren Shop ein
- Nun kann im Checkout-Prozess **WIRpay** als Zahlungsmittel gewählt werden

Weitere Informationen dazu finden Sie unter:

- www.wir.ch/wirpay
- **WIRpay** – Dank Payrex bequem in Ihrem Online-Shop WIR einnehmen



Inserate (Kleinanzeigen) erfassen

Auf dem **WIRmarket** können Sie neue und gebrauchte Produkte sowie Dienstleistungen via Inserat (Kleinanzeigen) suchen oder anbieten. Dies gilt zum Beispiel für Einzelstücke, Immobilien, Autos oder Dienstleistungen.

- Es kann zwischen Gesuch und Angebot gewählt werden
- Je vollständiger und attraktiver die Beschreibung und die Bilder sind, desto einfacher ist die Suche nach einer Käuferin oder einem Käufer

Inseratetyp wählen

Wählen Sie zwischen einem Gesuch und einem Angebot.

Gesuch	Angebot
--------	---------

Inserat erfassen

Hinterlegen Sie hier die wichtigsten Informationen Ihres Inserats.

Titel*

min. 3 und max. 60 Zeichen

Titel Ihres Inserats

Beschreibung*

min. 10 und max. 2000 Zeichen

Inhalt Ihres Inserats

Zustand*

Neu

Gebraucht

Nicht relevant

Suchbegriffe

Begriffe mit Kommas oder Tab trennen

Suchbegriffe hinzufügen (Komma/Tab-separiert)

Ausschreibungen

Mit **Ausschreibungen** können Sie bequem Offerten mit WIR-Anteil einholen und WIR umsetzen. Schreiben Sie anstehende Projekte und Aufträge im WIRmarket aus und nutzen Sie die Kraft des WIR-Netzwerks.



Loggen Sie sich zuerst ein, um einen neue Ausschreibung zu erstellen. Danach können Sie bequem folgende Angaben erfassen:


- Titel und Beschreibung
- Bilder
- PDF-Anhang in der Eingabemaske
- Ort/Region






Handwerker und andere Dienstleister können unter **Ausschreibungen** interessante Projekte entdecken, eine Offerte erstellen und so Mehrumsatz erzielen.


Werbung erstellen
















Werbungen ermöglichen Ihnen, Ihre Artikel, Ihre Inserate und Ihr Unternehmen als **Top-Listing** erscheinen zu lassen.



Filter 

- Branche 
- Häufige Suchen 
- Beliebte Filter 
- Geschäftskategorie 
- WIR-Akzeptanzsatz 










Neueste Teilnehmer zuerst 

 	Discart GmbH Sonstiges Verlagswesen (ohne Software) 6375 Beckenried	   	  Karte
	Your Business Consulting GmbH Kauf und Verkauf von eigenen Grundstücken, Gebäu... 6004 Luzern	   	  Karte

Werbung kann für **Ihre Firma, Ihre Inserate, Ihre Artikel** und Ihre **Ausschreibungen** gebucht werden. Werbungen können mit Ihrem jährlichen Werbegutschein zu 100% in WIR bezahlt werden.

Alle Kategorien  Relevanz absteigend 

68'754 Artikel gefunden

 	 	 
Büromöbel SAIL SY 6	Dekorationen & Accessoires 2 Palette Quarzit Gartenplatten DTF Beige 50m2	Gesundheit Gewichtsmanagement / CLEAN9 Vanilla
 CHF/CHW 624.00	 CHF/CHW 2'000.00	 CHF/CHW 139.00

Aktionen

Aktionen sind **temporäre Erhöhungen Ihres WIR-Annahmesatzes**. Aktionen können jederzeit kostenlos erstellt oder auch wieder gelöscht werden. Mit einem höheren WIR-Annahmesatz steigern Sie kurzfristig die Attraktivität Ihres Angebots im WIR-Netzwerk.

Aktionen können erstellt werden auf:

- Firmen
- Artikelkategorien
- Artikel

Wählen Sie die Art der Aktion und das Angebot (Dauer, Änderung des Annahmesatzes). Der Annahmesatz einer Aktion muss über Ihrem aktuell gültigen WIR-Annahmesatz liegen.

Bewertungen

Auf dem Unternehmensprofil können Sie Ihr Gegenüber nach den Kriterien **Qualität, Preis/Leistung** und **Service** bewerten. Dazu können Sie optional einen **Kommentar** erfassen, der Ihre Bewertung unterstreicht.

Machen Sie Ihre WIR-Geschäftspartner darauf aufmerksam, eine Bewertung auf Ihrem Profil vorzunehmen und machen Sie das Gleiche für Ihre Lieferanten und Partner. Gute Bewertungen sind die beste kostenlose Werbung.

Missbrauch melden

Das WIR-Netzwerk lebt von gelebter Solidarität und fairem Geschäften. Wenn Sie Unregelmässigkeiten feststellen, nutzen Sie die Option Melden auf WIRmarket.ch, um uns auf unseriose Angebote oder Firmen hinzuweisen.

So stellen wir gemeinsam sicher, dass das WIR-Netzwerk mit seinem einzigartigen Solidaritätsgedanken prosperiert und für alle Teilnehmenden Mehrwert generiert.

Brauchen Sie Hilfe?

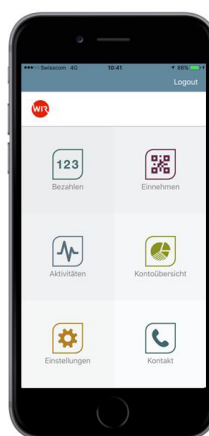
Die am **häufigsten gestellten Fragen** zum WIRmarket finden Sie auf unserer Website. Gerne beantworten wir weitere Fragen per Telefon, E-Mail, Chat oder in einem persönlichen Gespräch.

WIR Bank Genossenschaft
Auberg 1
4002 Basel
0800 947 944
wirmarket@wir.ch
Mo – FR 07:30 – 18:00

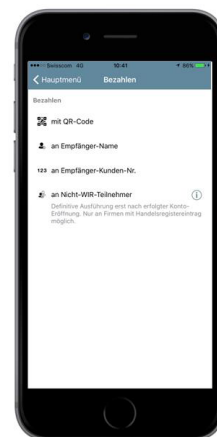
WIRpay

Die Bezahl-App **WIRpay** ist eine praktische Helferlin, um Ihnen die Abrechnung in WIR und CHF zu erleichtern. Laden Sie die WIRpay-App für iOS oder Android aus dem jeweiligen Store auf Ihr Smartphone. Aktivieren Sie die App mit dem QR-Code, den Sie von uns per Post erhalten. Für einen neuen Aktivierungsbrief melden Sie sich bitte unter info@wir.ch.

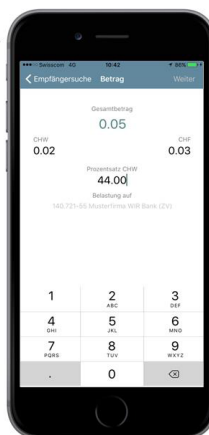
Mit WIRpay können Sie **WIR und CHF in einer einzigen Transaktion ausgeben und einnehmen**. Erfassen Sie den Betrag und den WIR-Anteil in % und lösen Sie die Transaktion aus. Ihren **Saldo können Sie jederzeit per Knopfdruck abfragen** und **alle WIRpay-Transaktionen sind auf einen Blick überprüfbar**. Eine Tageszusammenfassung steht ebenfalls zur Verfügung. Bei Zahlungseingängen werden Sie per Push-Nachricht informiert.



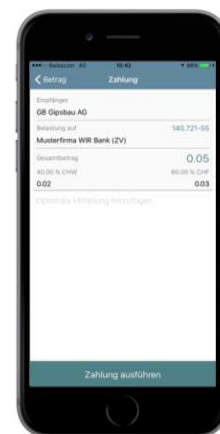
Bezahlen, Einnehmen, alle Aktivitäten anzeigen lassen oder den aktuellen Saldo abrufen: alles einfach per Knopfdruck.



Die Zahlung kann via QR-Code, Namenssuche oder Kundennummer ausgelöst werden.



Geben Sie den Betrag und den Prozentsatz in WIR ein.



Kontrollieren Sie die Angaben und lösen Sie die Zahlung aus.

Die Transaktion erscheint kurz darauf in Ihrer Aktivitäten-Übersicht.