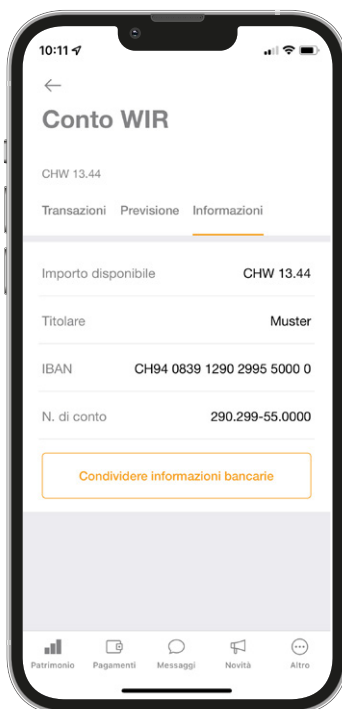
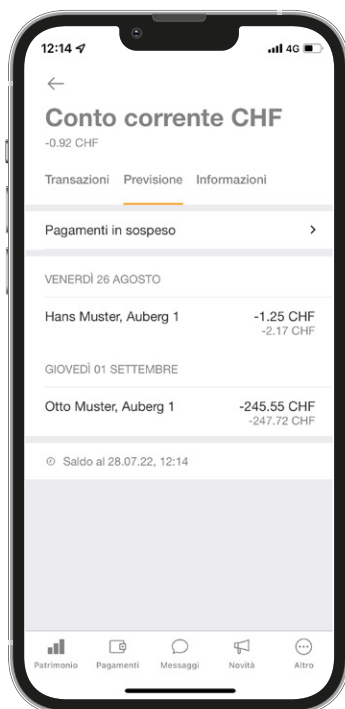
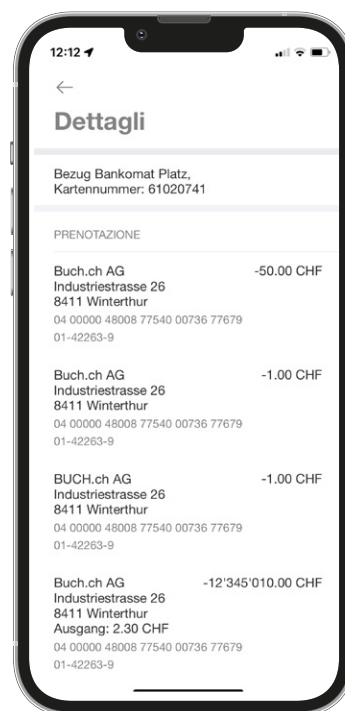
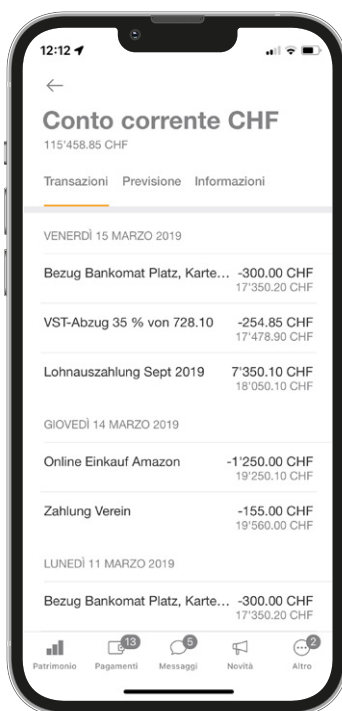
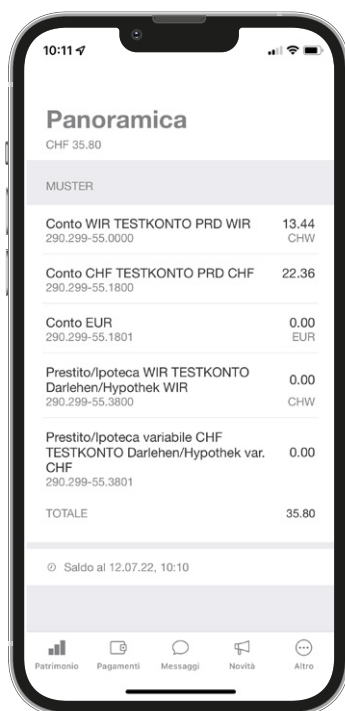


Istruzione per l'uso di Mobile Banking

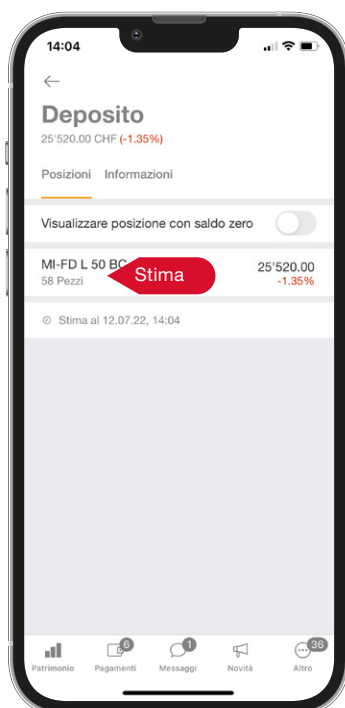
Menu «Panoramica»

- Dopo il login appare direttamente la panoramica.
- Per informazioni sulle transazioni e sui conti cliccare sui singoli conti.



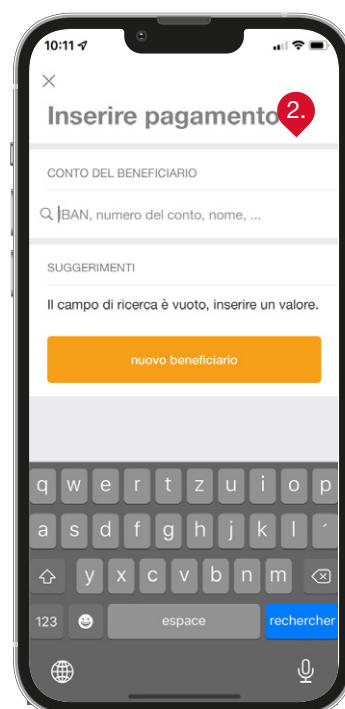

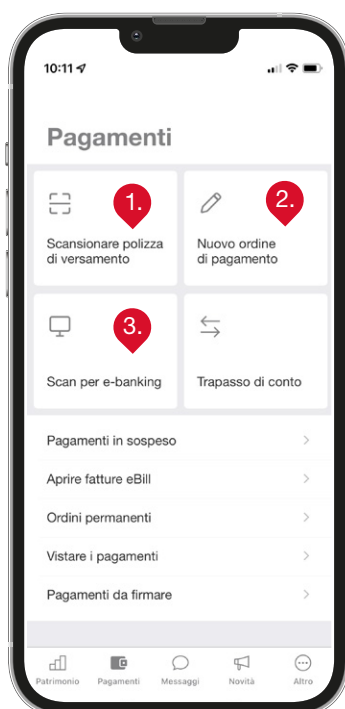
- Cliccare su **Previsione** per visualizzare i pagamenti in sospeso.
- Cliccando su **Informazioni** appaiono dettagli come l'IBAN o il numero di conto.

Se disponete di un deposito cliente, alla voce del menu **Panoramica** potete visualizzare i dettagli. Cliccando sulla posizione avete la possibilità di vendere buoni di partecipazione o di acquistarne di nuove.

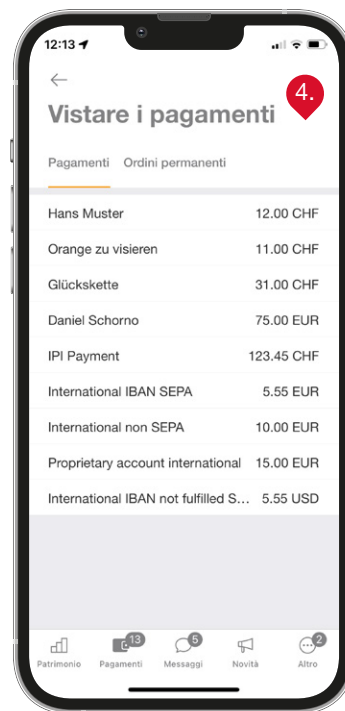
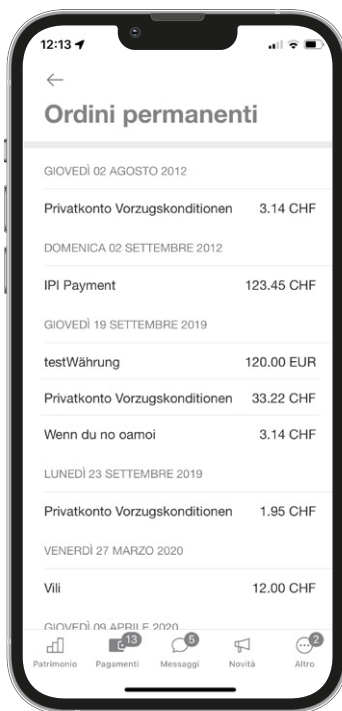
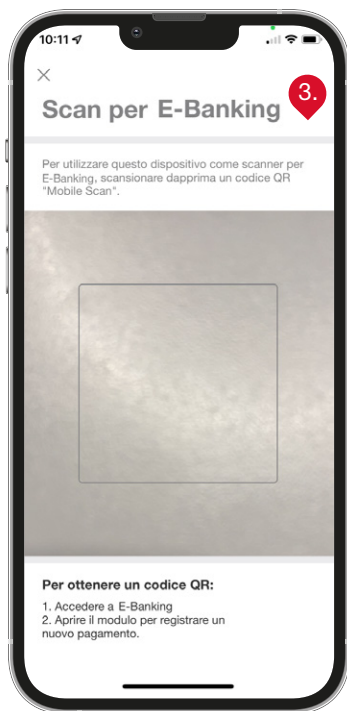


Menu «Pagamenti»

1. Se volete pagare una polizza QR, cliccate su **Scansionare polizza di versamento**. Scansionare il codice QR utilizzando la fotocamera. I dati del beneficiario saranno inseriti direttamente in mobile banking.
2. I bonifici senza giustificativo possono essere registrati manualmente sotto **Nuovo ordine di pagamento**: inserire l'IBAN o il nome del beneficiario.

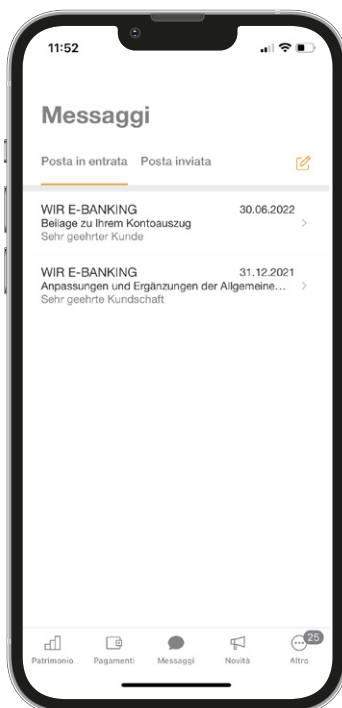


3. Sotto **Scan per E-Banking** potete registrare i pagamenti al PC e utilizzare l'app Mobile Banking quale lettore di polizze QR: cliccare sul simbolo del cellulare in E-Banking e scansionare il codice QR con lo smartphone.
4. Se è stato registrato un pagamento collettivo, potete vederlo e inviarlo sotto Pagamenti. Per i pagamenti registrati per la prima volta, può essere richiesta una conferma: a tal fine effettuare il login in E-Banking e confermare il pagamento.



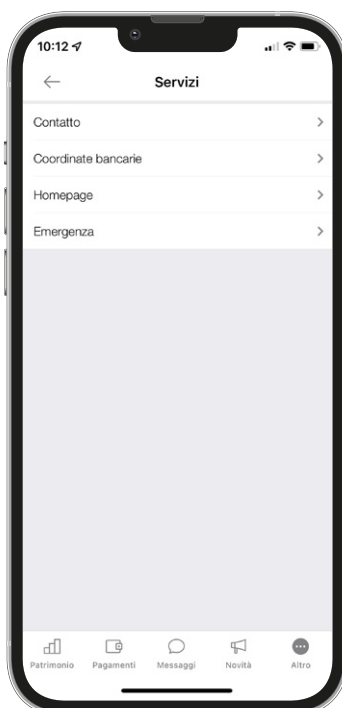
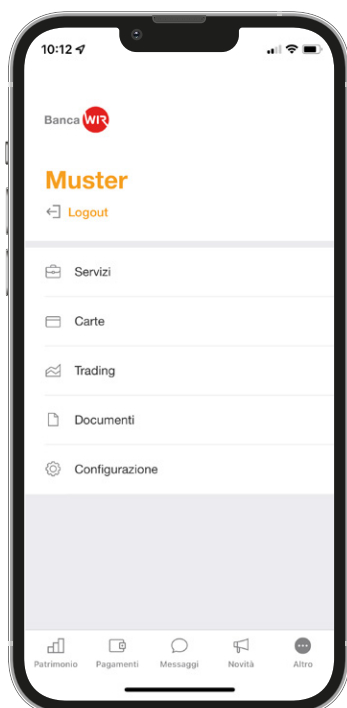
Vista «Messaggi»

- Alla voce del menu **Messaggi** potete visualizzare i messaggi in entrata e inviati.
- Cliccando sul simbolo arancione in alto a destra potete creare un nuovo messaggio.

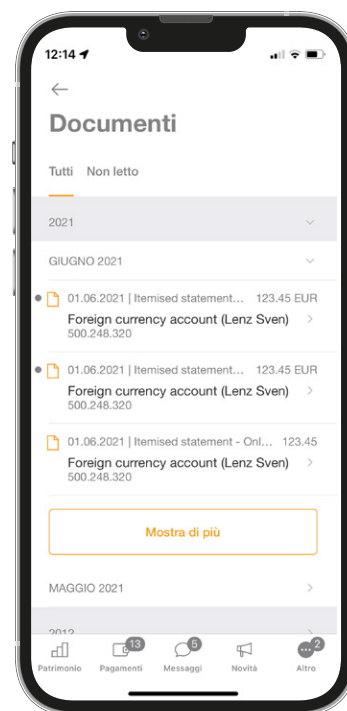
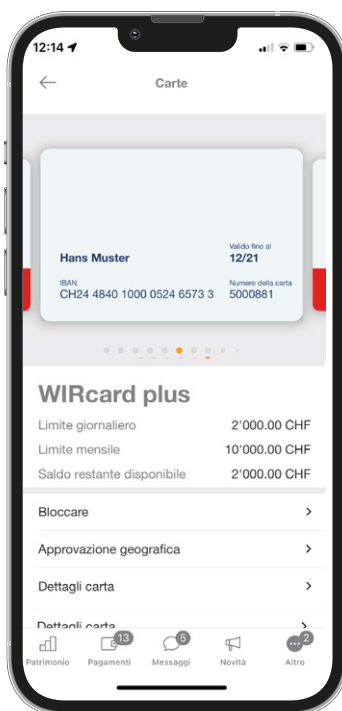


Menu «Altro»

Sotto **Servizi** trovate i numeri di telefono di emergenza e potete raggiungere il sito web wir.ch con un semplice clic.



- Qui trovate informazioni sulle carte e sulle transazioni effettuate e potete bloccare e sbloccare le carte. Potete inoltre definire autonomamente le possibilità d'impiego delle carte.
- Alla voce del menu Documenti sono salvati gli e-documenti degli ultimi due anni.



Consulenza?

Potete contattarci allo **0800 947 949** o inviarci una e-mail all'indirizzo info@wir.ch.